

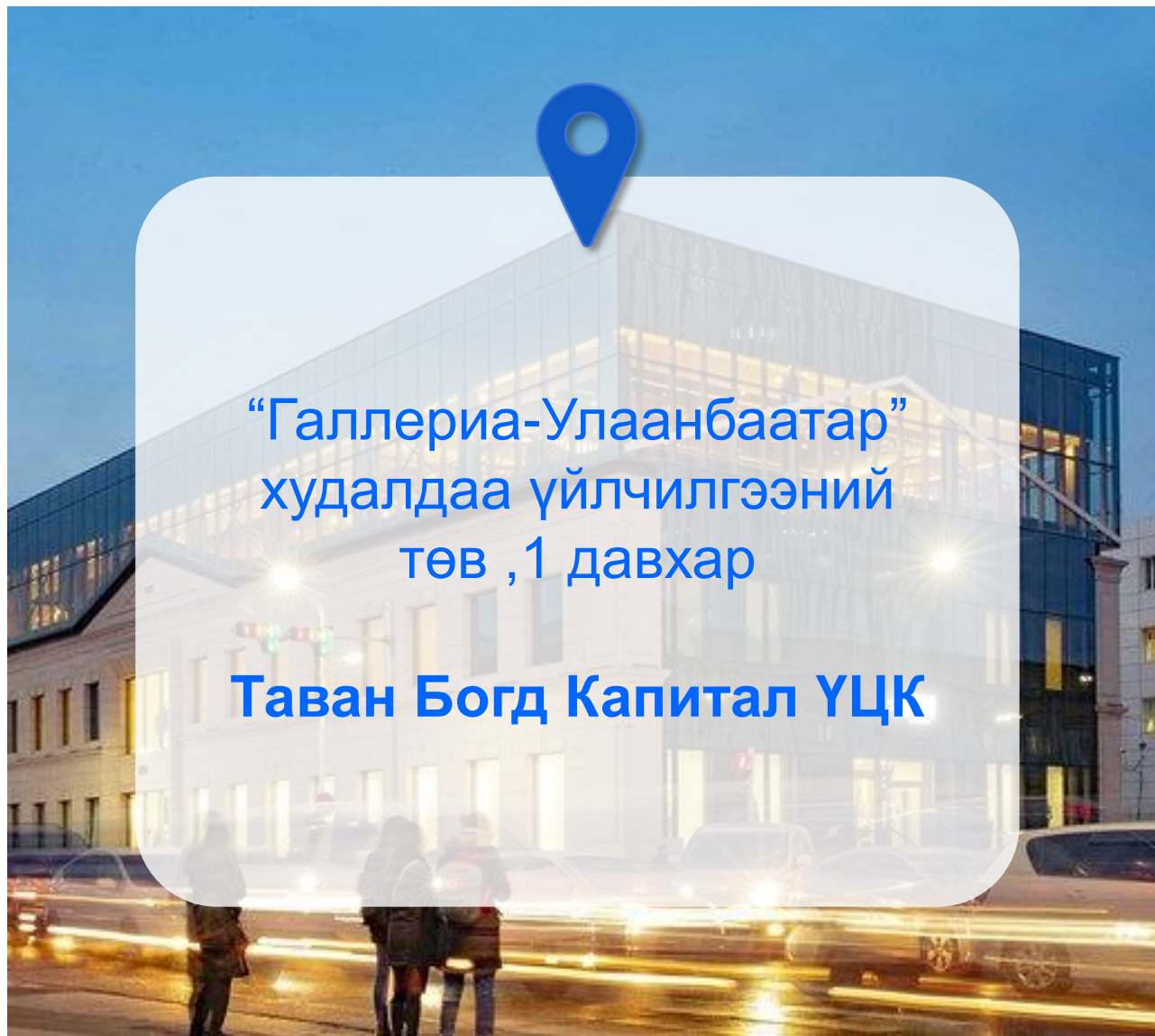


**ТАВАН БОГА КАПИТАЛ**  
БОЛОМЖОО БОДИТ БОЛГО

# DIVIDEND PORTFOLIO VOL.3

TOP TRADER харилцагчдад зориулан бэлтгэв

АРИЛЖАА, СУДАЛГААНЫ ХЭЛТЭС  
2023/11/08



- ❖ Энэхүү судалгаа нь “Таван Богд Капитал” ҮЦК ХХК зөвхөн мэдээллийн зорилгоор бэлтгэсэн болно.
- ❖ Тухайн мэдээ, мэдээлэл нь хувьсан өөрчлөгдөх боломжтойг анхаарна уу. Энэхүү мэдээлэлд тулгуурлаж гаргасан аливаа шийдвэр нь хувь хүн, хуулийн этгээдийн хариуцлагаа өөрөө үүрнэ.
- ❖ Өнгөрсөн үзүүлэлт ирээдүйн баталгаа болохгүй бөгөөд ирээдүйн таамаглалууд мөн адил 100% үнэн биш байх магадлалтай.
- ❖ Тиймээс та өөрт нийцсэн хөрөнгө оруулалт эсвэл арилжаа хийхдээ бие даан шийдвэр гаргах хэрэгтэй гэдгийг анхаарна уу.

# DIVIDEND PORTFOLIO ДАВУУ ТАЛ

ТОГТМОЛ АМ.ДОЛЛАРООР  
НОГДОЛ АШИГ ТАРААНА

ХАНШИЙН ӨСӨЛТӨӨС АШИГ  
ХИЙХ БОЛОМЖТОЙ



## Эрсдэл багатай

Хөрөнгийн зах зээлийн тодорхой бус байдлыг давах **хүчтэй санхүүтэй**, мөн нэр хүнд, харилцагчийн итгэл үнэмшил өндөр.



## Тогтмол ногдол ашиг

Тухайн компаниуд сүүлийн арван жил тасралтгүй ам.доллороор **ногдол ашиг тараасан**. Мөн цэвэр ашгаас ногдол ашигт хуваарилж буй хувь хэмжээ нь **тогтмол**.



## Урт хугацаа

Dividend Portfolio багцын хувьцаанууд P/E, P/B зэрэг үнэлгээний харьцаа үзүүлэлт багатай байна. Энэ нь хямд ханш дээр худалдан авбал цаг хугацаа таны талд явахыг илтгэнэ.



## Цэвэр ашиг

Багцад багтсан компаниуд сүүлийн арван жил ашигтай ажилласан. Тухайн арван жилийн эхний гурван жилийн дунджаас сүүлийн гурван жилийн дундаж өндөр [ашиг өссөн].

# НСИ ЗАХ ЗЭЭЛИЙН НӨХЦӨЛ БАЙДАЛ

tbc-tavanbogdcapital published on TradingView.com, Oct 31, 2023 13:59 UTC+8

HANG SENG INDEX FUTURES, 1D, HKEX



- Central Huijin 477 сая юань-аар ICBC /1398/, CCB /0939/, ABOC /1288/, BOS /3988/-н жувьцааг тус тус худалдан авсан ба цаашид 6 сарын хугацаанд хэсэгчилсэн худалдан авалт хийжээ мэдэгдсэн. 2015 онд мөн ижил худалдан авалт 20 тэрбум юань-аар хийж байсан.

- Эрх баригчид сангийн тэлэх бодлогоор эдийн засгийг дэмжих зорилгоор 1 их наяд юань-н дүнтэй бонд гаргах шийдвэрээ танилцууллаа.

- GDP **4.9%** vs 4.5%, Retail sales **7.6%** vs 7.0%,  
Industrial production **4.6%** vs 4.4%

- IMF GDP Forecast:  
2023: 5% to 5.4%                      2024: 4.2% to 4.6%

HKD  
22800  
22400  
22000  
21600  
21200  
20800  
20400  
20000  
19600  
19200  
18800  
18400  
18000  
17600  
17200  
17129  
02:45:09  
16800  
16400

2023

Mar

May

Jul

Sep

Nov

2024

Mar

May

Jul

Sep

Nov

2025

# HSI ТЕХНИК ШИНЖИЛГЭЭ

tbc-tavanbogdcapital published on TradingView.com, Nov 15, 2023 13:51 UTC+8

HANG SENG INDEX FUTURES, 1D, HKEX



# ШАЛГУУР ҮЗҮҮЛЭЛТ | ШҮҮЛТҮҮР |

Компанийн нэр	5%-аас дээш ногдол ашиг   Ам. Доллар	30-н тэрбум ам. доллароос дээш активтай	P/E, P/B өмнөх түүхэн үеэс бага	Сүүлийн 10-н жил ашигтай ажилласан   EPS Growth	Сүүлийн 10-н жил тасралтгүй ногдол ашиг тараасан	Санхүүгийн үнэлгээ   хувиар	Техник анализ   хувиар	Ерөнхий үнэлгээ   хувиар
CCB   0939.HK	9.30%	440 тэрбум \$	P/E=3.6 P/B=0.4	Тийм	Тийм	79%	85%	<b>63.2%</b>
ICBC   1398.HK	8.80%	510 тэрбум \$	P/E=5.2 P/B=0.5	Тийм	Тийм	81%	91%	<b>72.9%</b>
BANK OF CHINA   3988.HK	8.90%	416 тэрбум \$	P/E=4.1 P/B=0.4	Тийм	Тийм	82%	86%	<b>65.6%</b>
PETROCHINA   0857.HK	9.40%	363 тэрбум \$	P/E=5.2 P/B=9.7	Тийм	Тийм	82%	65%	<b>53.3%</b>
CNOOC   0883.HK	11.30%	135 тэрбум \$	P/E=3.4 P/B=0.8	Тийм	Тийм	91%	59%	<b>53.7%</b>
CHINA RAILWAY   0390.HK	6.10%	173 тэрбум \$	P/E=3.7 P/B=0.4	Тийм	Тийм	86%	62%	<b>53.3%</b>
CHINA MOBILE   0941.HK	7.00%	276 тэрбум \$	P/E=9.7 P/B=1.0	Тийм	Тийм	82%	65%	<b>55.2%</b>
COUNTRY GARDEN   2007.HK	17.70%	275 тэрбум \$	P/E=4.4 P/B=0.2	Тийм	Тийм	87%	70%	<b>60.9%</b>
LONGFOR   0960.HK	6.00%	114 тэрбум \$	P/E=5.1 P/B=0.5	Тийм	Тийм	91%	72%	<b>63.7%</b>

ХУВЬЦАА ГАРГАСАН БИРЖ	ХОНГ КОНГ
Үүсгэн байгуулагдсан он	1984
Зах зээлийн үнэлгээ  тэрбум	1,693 HKD 215.2 USD
52 долоо хоногийн хамгийн дээд ханш	4.73 HKD 0.6 USD
52 долоо хоногийн хамгийн бага ханш	3.35 HKD 0.42 USD
Хаалтын ханш  2023.11.07	3.73 HKD 0.47 USD
Ногдол ашгийн хувь хэмжээ	<b>8.8%</b>
Татварын дараах ногдол ашиг  10%	<b>7.9%</b>
Сүүлд ногдол ашиг тараасан огноо	2023.08.18
Зорилтот ханш	<b>HKD</b>

ICBC нь Бээжин хотод төвтэй БНХАУ-ын төрийн хөрөнгө оруулалттай банк юм.

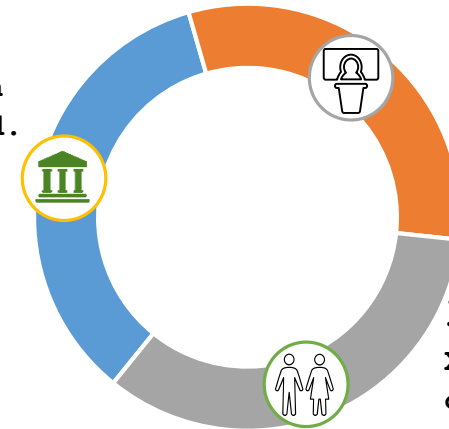
❖ Иргэдийн банк, байгууллагын банк гэсэн 2 сегментэд гол үйл ажиллагаагаа явуулдаг. Үүнээс байгууллагын банк нь борлуулалтын орлогын 43.7%-ийг эзэлдэг бол иргэдийн банк 44.0%, үлдсэн 12.8% нь бусад үйл ажиллагааны орлогоос бүрддэг.

❖ ICBC нь 16,270 салбартайгаас 417-н салбар нь гаднын 42 оронд байрладаг ажээ.

## ХУВЬЦАА ЭЗЭМШИГЧИД

**34.7%**

Central Huijin Investment Ltd.



**31.1%**

БНХАУ-ын Сангийн Яам

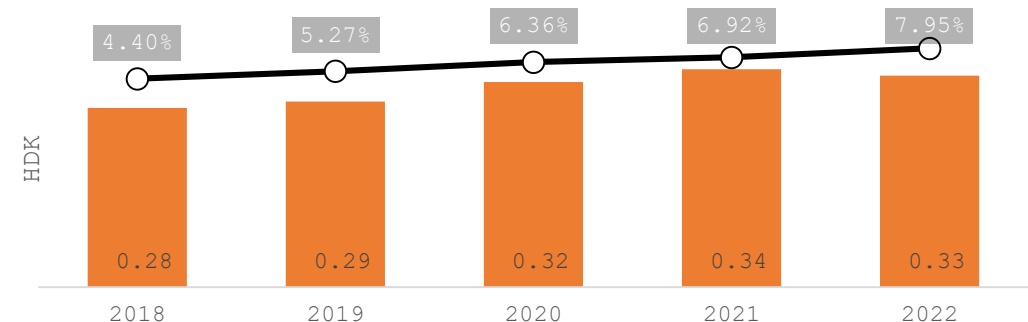
**34.2%**

Хөрөнгө оруулалтын сан, бусад этгээтүүд

## НОГДОЛ АШГИЙН ӨГӨӨЖ

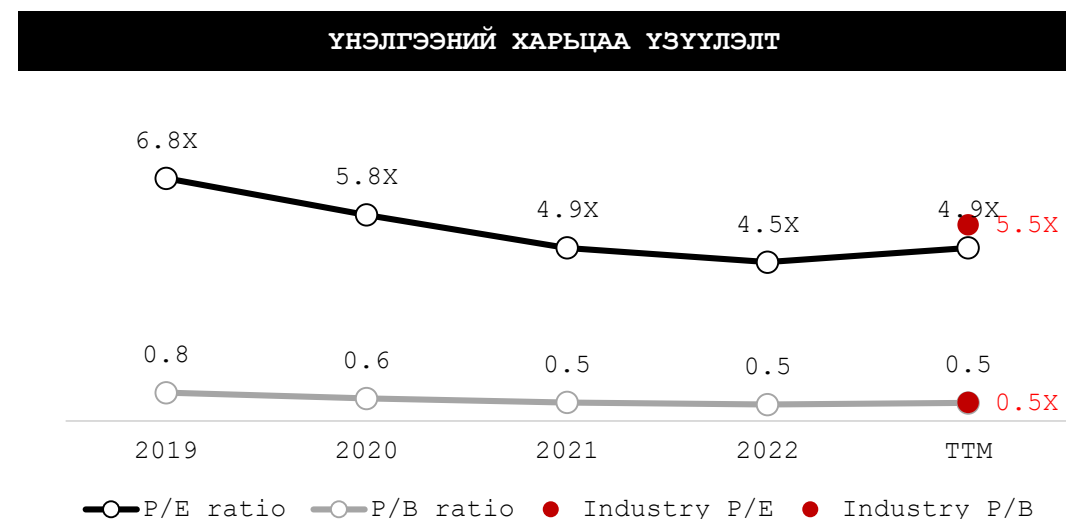
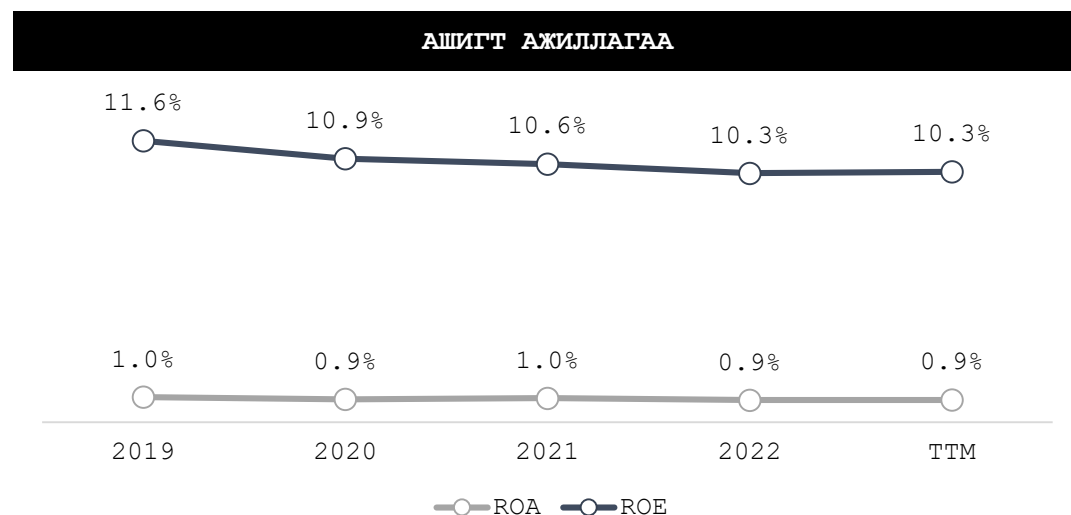
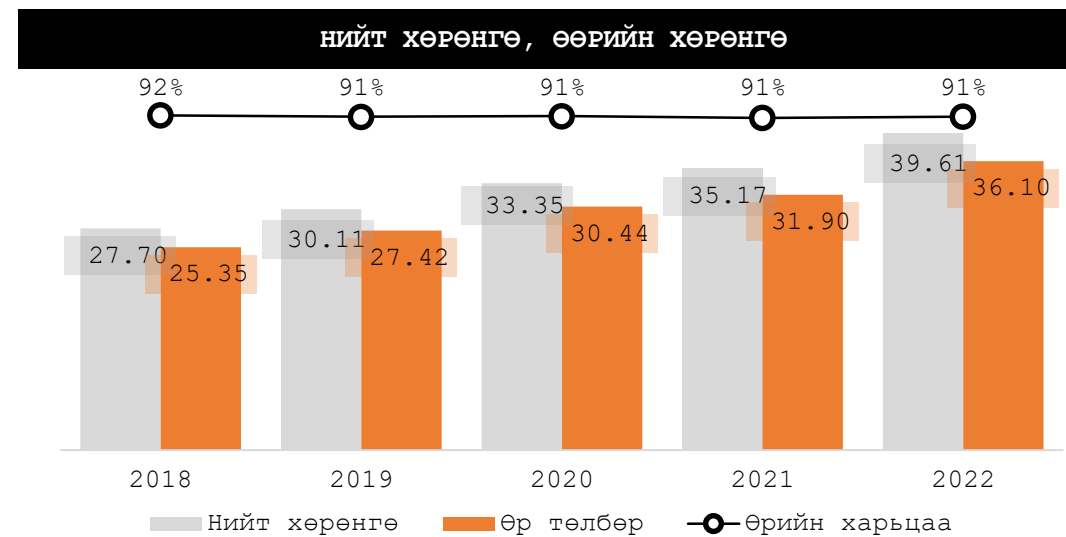
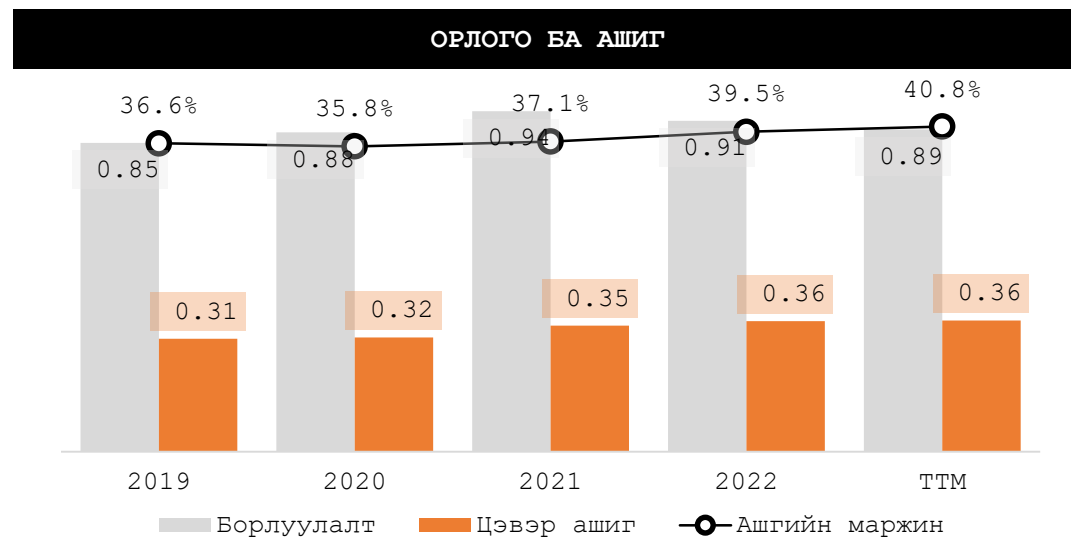
Цэвэр ашгаас тараасан ногдол ашгийн хувь хэмжээ

29%      29%      33%      30%      29%





(их наяд. юань)





# ТЕХНИК ШИНЖИЛГЭЭ





中國中鐵

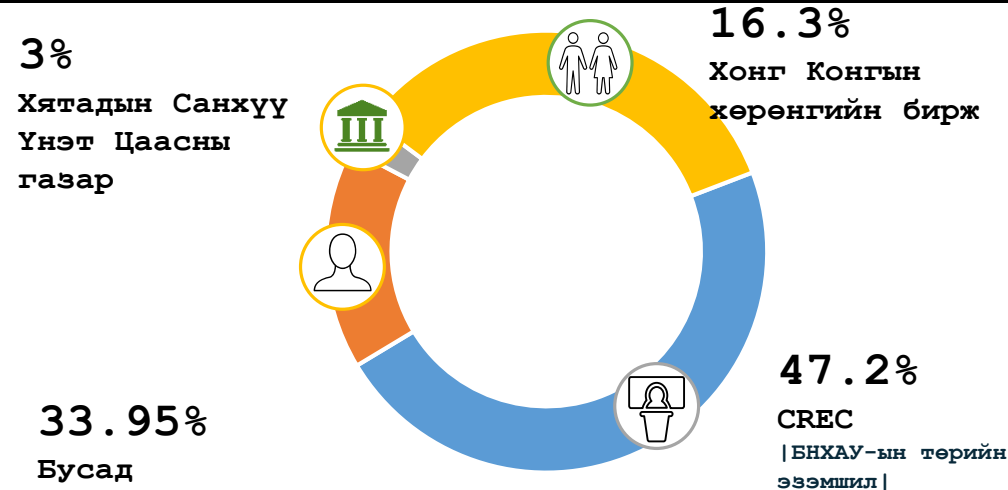
# CHINA RAILWAY | HKEX: 0390 |

ХУВЬЦАА ГАРГАСАН БИРЖ	ХОНГ КОНГ
Үүсгэн байгуулагдсан он	2007
Зах зээлийн үнэлгээ  их тэрбум	142.7 HKD 18.2 USD
52 долоо хоногийн хамгийн дээд ханш	6.30 HKD 0.80 USD
52 долоо хоногийн хамгийн бага ханш	3.51 HKD 0.44 USD
Хаалтын ханш  2023.11.08	3.55 HKD 0.45 USD
Ногдол ашгийн хувь хэмжээ	<b>6.1%</b>
Татварын дараах ногдол ашиг  10%	<b>5.5%</b>
Сүүлд ногдол ашиг тараасан огноо	2023.08.10
Зорилтот ханш	<b>HKD</b>

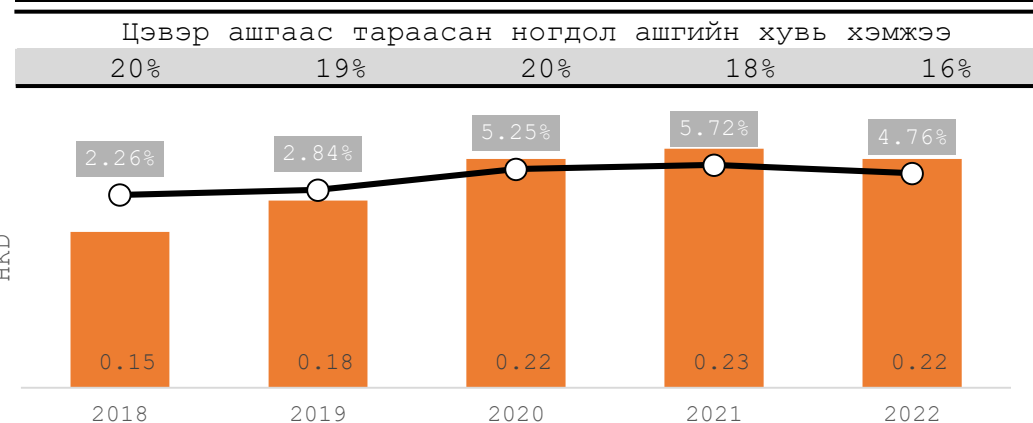
China Railway компани нь 2007 онд үүсгэн байгуулагдсан төрийн өмчит компани билээ. Бизнесийн бүтэц нь дэд бүтцийн бүтээн байгуулалт, барилгын зураг төсөл, судалгаа, зөвлөх үйлчилгээ гэх мэт барилга угсралтын цогц үйлчилгээ, инженерийн тоног төхөөрөмж, эд ангийн үйлдвэрлэлээс бүрддэг. Түүнчлэн үл хөдлөх хөрөнгө болон уул уурхайн салбарт бизнесийн цар хүрээгээ өргөжин тэлж байна.

❖ Борлуулалтын орлогын 86.4% нь “Дэд бүтцийн” салбараас орж ирдэг бол “Үл хөдлөх хөрөнгө бүтээн босголт”-ын хэсгээс 4.7%, “Тоног төхөөрөмжийн үйлдвэрлэл” хэсгээс 2.3% бусад хэсгээс 6.6% нь бүрддэг

## ХУВЬЦАА ЭЗЭМШИГЧИД



## НОГДОЛ АШГИЙН ӨГӨӨЖ

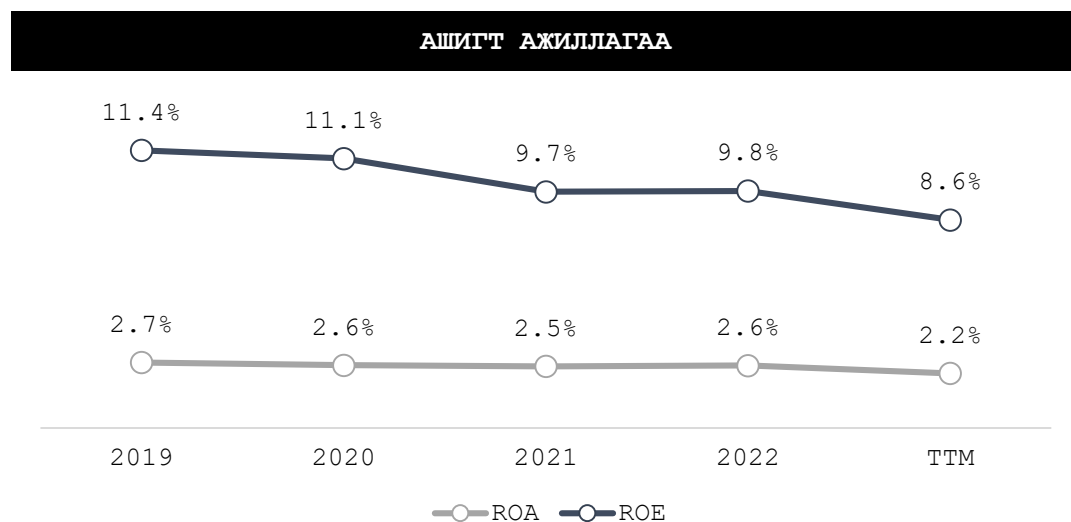
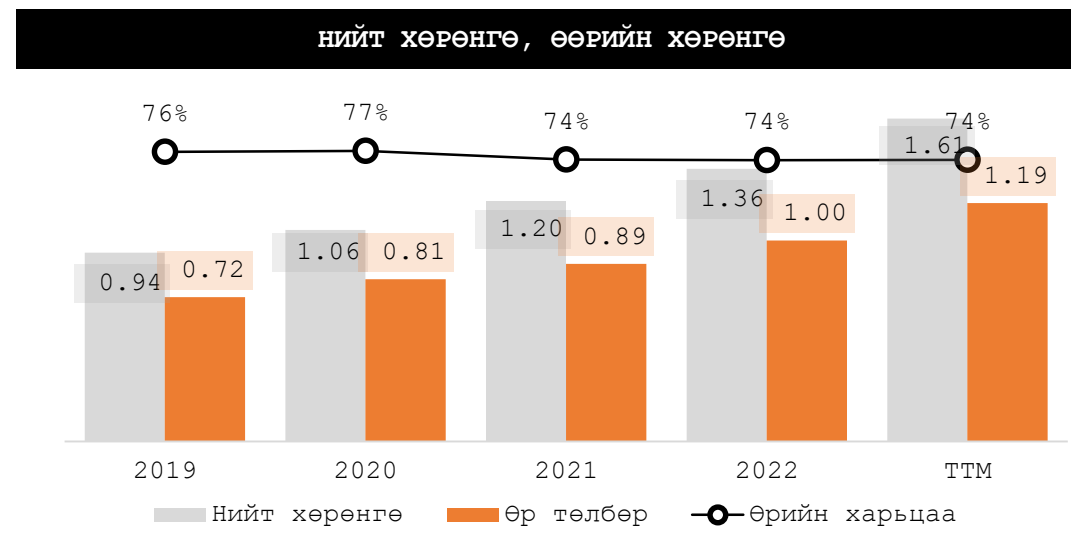
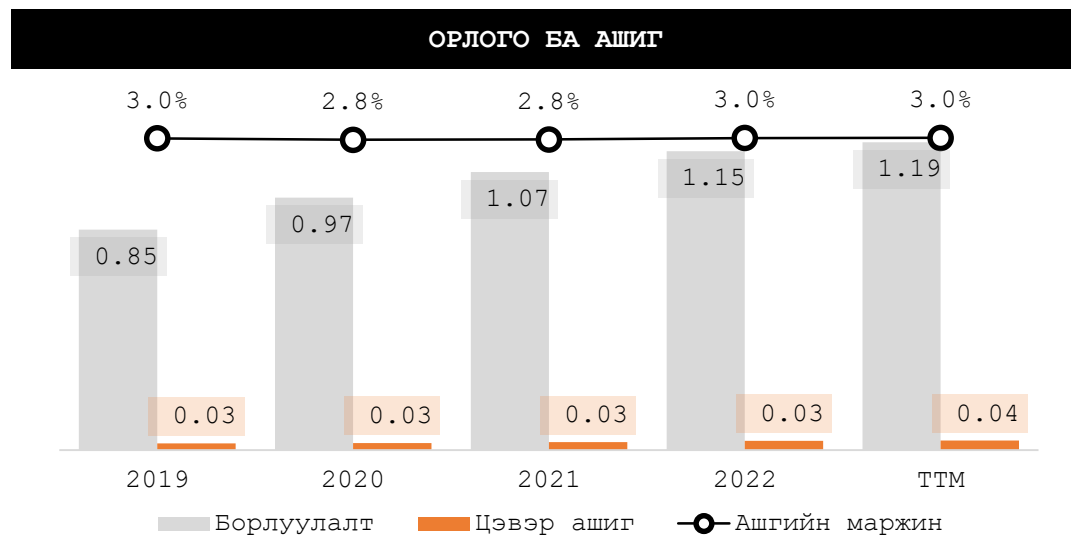


# САНХҮҮГИЙН ГОЛЛОХ ҮЗҮҮЛЭЛТҮҮД



中國中鐵

(их наяд юань)





中國中鐵

# ТЕХНИК ШИНЖИЛГЭЭ

tbc-tavanbogdcapital published on TradingView.com, Nov 15, 2023 11:45 UTC+8

CHINA RAILWAY GROUP LIMITED, 1D, HKEX

HKD

Ханш 3.60-5.25 хооронд тогтворжоод байна.

\*3.60-с дэмжлэг авч өсөлт үзүүлж байна. Бага цагын уналтын тренд дээш задарч тогтворжвол ханш өсөх магадлал өндөр болно.



Зорилтот ханш 6.1

Зорилтот ханш 5.2

Ханшийн өсөлт 5.2 хүртэл өсөж дээш сэтэлсэн тохиолдолд дараагийн зорилтот ханш болох 6.1 хүртэл өсөх магадлалтай байна.

Дэмжлэгийн бүс 3.5

3.02

\*Хэрэв 3.60-г доош сэтэлбэл уналт үргэлжлэх магадлалтай. Тус тохиолдолд "SELL" хийх саналтай байна.

TradingView

## БАГЦЫН ДҮН

Компанийн нэр	Ticker	Багц	Хувьцаа үнэ  Хонг Конг доллар	Нэг багцын үнэ  Ам.доллар
CCB	0939.HK	1000	4.58 HKD	586.93\$
ICBC	1398.HK	1000	3.83 HKD	490.81\$
BANK OF CHINA	3988.HK	1000	2.86 HKD	366.51\$
LONGFOR	0960.HK	500	13.14 HKD	841.95\$
COUNTRY GARDEN	2007.HK	1000	0.78 HKD	99.95\$
PETROCHINA	0857.HK	2000	5.20HKD	1,332.76\$
CNOOC	0883.HK	1000	13.18 HKD	1,689.02\$
CHINA RAILWAY	0390.HK	1000	3.61HKD	462.62\$
CHINA MOBILE	0941.HK	500	62.95HKD	4,033.54\$
НИЙТ БАГЦ				9,904.09\$

Тодруулга: Тус багцын дүн хувьцааны ханшаас хамаарч өсөж буурахыг анхаарна уу. Мөн багцын дүнг тооцохдоо "Таван Богд Капитал" ҮЦК ХХК-ийн гадаад арилжааны шимтгэл 0.618%-ийг оруулж тооцсон болно.



**ТАВАН БОГА КАПИТАЛ**  
БОЛОМЖОО БОЛИТ БОЛГО

**БОЛОМЖОО БОДИТ БОЛГО**